

Søsportsklubben for hele familien

Km- Statestik Sæsonen 2006-2007

2. okt. 2006 – 28. okt. 2007

Aktiviteten gennem det forløbne år har været stor på mange områder og i statestikmæssig sammenhæng betyder det at året har bragt er række af nye ”klubrekorder”.

Her kan indledningsvist nævnes følgende rekorder som i år er slået, - den gamle rekorder i parentes:

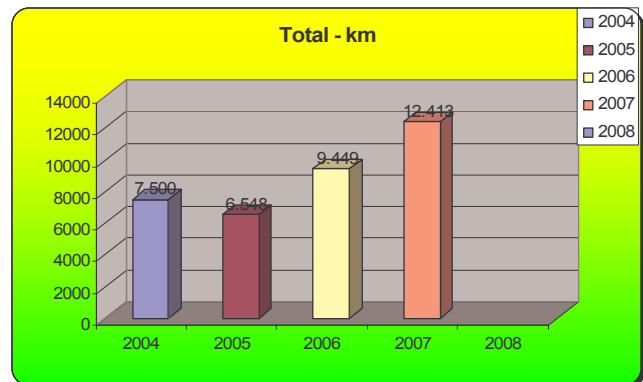
- Klubbens samlede km 12.413 (2006 / 9.449 km)
- Vandrepokalen for flest inrigger km 388 (2006 / 371 km)
- Største måned med 2.918 km (juni 2006 / 2.186 km)
- Vandrepokal for flest roede km 1.245 km (2006 / 1.227 km)
- Førsteårs roer med flest km 495 km (1999 / 294 km)
- Årets gennemsnitlige antal km pr. person 153 km/person (2006 / 110 km)
- Antal personer med mere end 300 km 18 personer (2006 / 10 personer)
- osv.

Total :

I året 2006-2007 er der først og fremmest samlet roet flere kilometer end noget år før i klubbens historie. Samlet blev det til i alt 12.413 km, hvilket er tæt på 3.000 km mere end hidtil største år, hvilket var 2006 med 9.449 km.

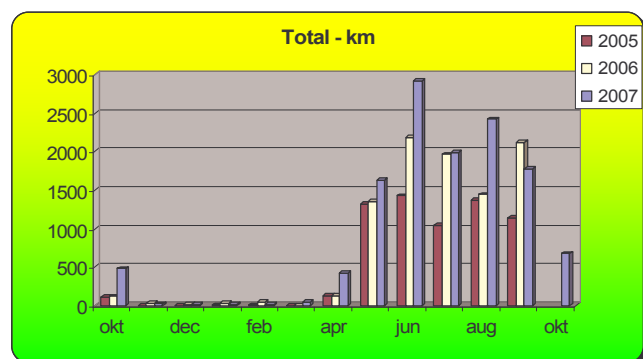
Udviklingen gennem de seneste år kan se på diagrammet til højre

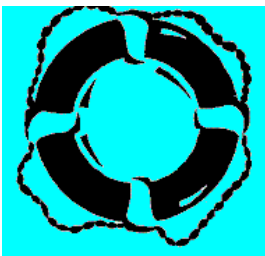
Selvfølgelig har beslutningen om i år at rykke standerstrygningen til ultimo oktober betydet at året har strakt sig over næsten 13 måneder, men selv når oktober måned 2007 med 676 km trækkes fra er der roet markant flere kilometer.



Når vi ser på fordelingen hen over årets måneder ses at der hver måned i sæsonen er roet mere end tidligere. Dog med september som undtagelse, idet september 2006 ligger højere end september i år.

Som tidligere år viser det sig at juni måned er den måned hvor der roes flest kilometer. I år har klubstafetten Fyn Rundt helt sikkert været medvirkende til det høje kilometerantal, idet den tur alene tæller 942 mande-kilometer, af juni måneds samlede 2.918 kilometer. Måneden blev således ny klubrekord.



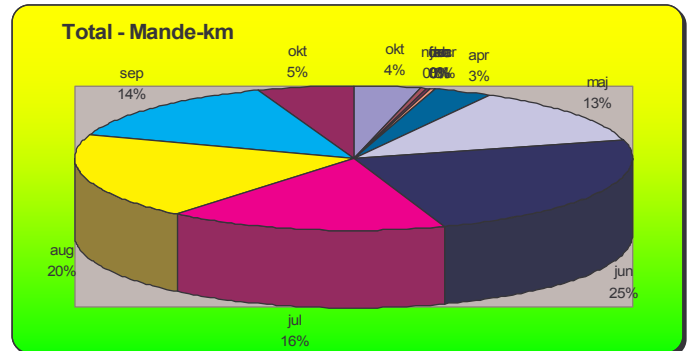


Søsportsklubben for hele familien

Ovenstående graf viser også er den forløbne sæson har haft lidt roning i vinterhalvåret, dvs. i perioden oktober - april, hvilket tidligere år har været meget begrænset. Måske vinterroning vil træde mere markant frem i de kommende år, i takt med at flere kajakroere i år har vist interesse for at fortsætte med roning også i vintermånederne.

Den månedlige fordeling af kilometer kan også se af følgende.

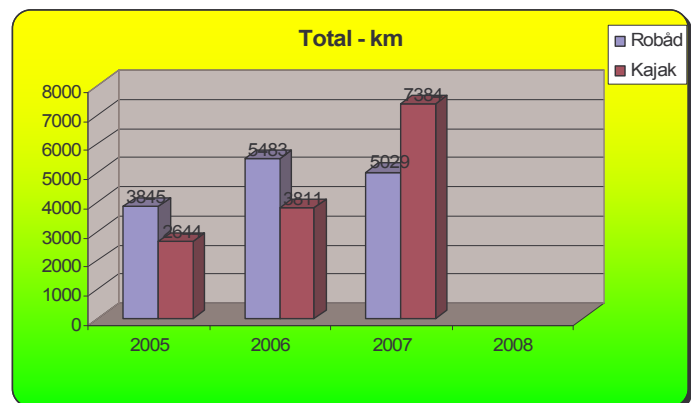
De fire ”sommermåneder” juni, juli, august og september udgør i 2007 samlet 73 % af kilometerne, hvilket er lidt mindre end tidligere år. F. eks. stod månederne i 2006 for hele 82 % af roning. Igen et udtryk for at der ros mere i vinter og yder månederne.



Pr. Bådtype.

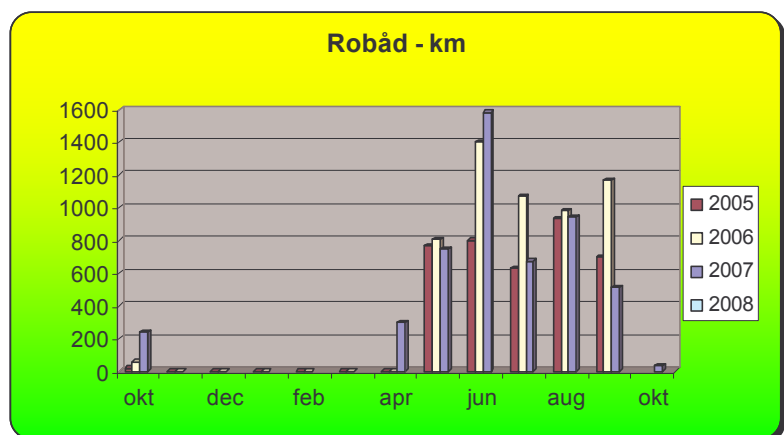
Kajakroningen har i 2007 haft en stor udvikling, og ikke færre end 13 nye kajakroere blev frigivet efter forårets indledende instruktion. De nye kajakroere har siden gennem sommeren og efteråret været flittigt på vandet. Dette har helt sikker været medvirkende til at kajakkerne for første gang i klubbens historie har ”overhælet” robådene fsva. antal kilometer.

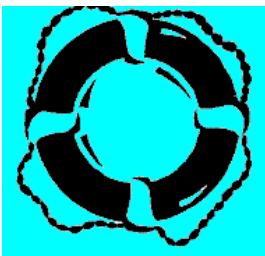
I alt 7.394 kilometer er der i alt roet i kajak i 2007, hvilket næsten er en fordobling i forhold til sidste år. De 7.394 km udgør 59 % af alle roede kilometer.



Robådene har i 2007 tegnet sig for i alt 5.029 km, hvilket er et fald på 454 km eller 9 % i forhold til sidste år. Som nævnt på generalforsamlingen har året 2007 for robådernes vedkommende været specielt i det der ikke har været søgning i foråret og der er slet ikke frigivet personer til robådene i år. Med almindelig frafald betyder det at der i 2007 har været færre roere end året før.

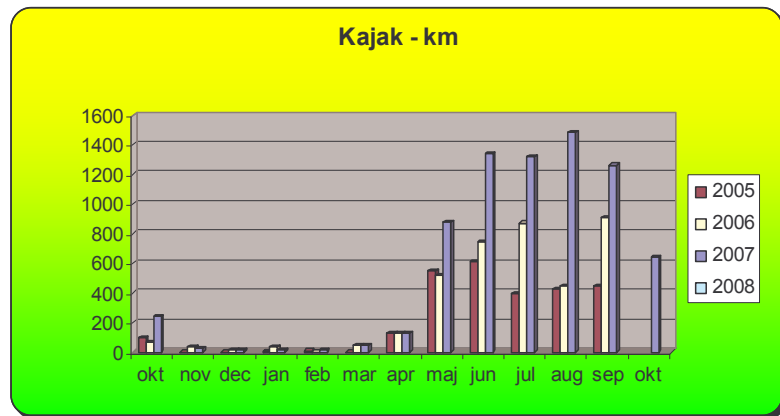
For robådernes vedkommende har Stafetten Fyn Rundt bevirket at der i juni måned har været roet flere km end juni året før. Ellers viser hver måned færre km end året før. Markant er også de relativt få km der er roet i september 2007, ca. 500, hvilket er mindre end halvdelen af september året før. Dette er forhåbentlig en enkeltstående situation, og ikke starten på en ny trend.





Søsportsklubben for hele familien

Den månedlige fordeling af kajakroningen vises i diagrammet til højre. Alle måneder fra maj og frem viser den markante stigning som har været kendetegnet for kajakroningen i sæsonen. Selv om august måned topper med godt 1.400 km er alle fire sommermåneder jævne med 1.300-1.400 km. Selv efterårs måneden oktober 2007 er der roet rigtigt mange kilometer ca. 600.



De enkelte både.

Fordelingen af sæsonens i alt 12.413 roede kilometer på de enkelte både fremgår af tabellen til højre. Roningen har således været fordelt på 33 forskellige både. Som noget (næsten) helt nyt er en del roning foregået i private kajakker, i det et antal medlemmer i 2007 har valgt at købe egen kajak. Dette er nyt i vor klubs sammenhæng, og måske udtryk for den store kajakaktivitet som året har bragt. Samtidig giver de større frihed og tilgængelighed til klubkajakkerne.

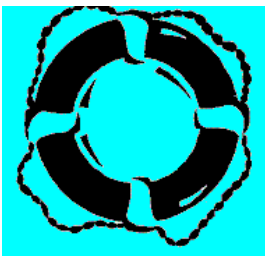
I lighed med tidligere år er 4-årers inriggeren Naveren den båd som har givet flest mandekilometer, dvs. tallet 2.945 km er ikke udtryk for hvor mange kilometer båden har roet, men antallet af kilometer for de enkelte roere i båden. Da der er en 4-årers med styrmand kan båden kilometer findes ved at dividere med fem (4+1). Tilsvarende gælder for 2-årers inriggerne "62" og "Excelsis", samt "Tranen", her kan divideres med 3, og for K2 kan deles med 2.

Lidt bemærkelsesværdigt er det at notere sig at Tranen, dvs. den Fåborg-båd vi lånte til Fyn Rundt Stafetten, har roet flere kilometer på to døgn, end vore egne 2-årers på et helt år!

På kajaksiden er det vor K2 som topper i år. Her har Bent og Ingrid forberedelser til og deltagelse i Tour de Gudenå bragt denne båd i front foran tidligere års top-kajak, den "Rød kajak". Den røde har gennem de senere år suverænt været den mest benyttede kajak. I år får den dog tæt følgeskab af

2. oktober 2006 - 28. oktober 2007

Sum af km	Mande-km		
	Bådtype	robåd	Hovedtotal
båd	Kajak		
1. Naveren		2945	2945
2. Tranen		942	942
3. 2-kajak	850		850
4. Rød kajak	841		841
5. Coast	840		840
6. Excelsis		735	735
7. runner	732		732
8. line	696		696
9. Pal	611		611
10. hvid kajak	598		598
11. Marsvinet	438		438
12. 62		372	372
13. Grøn kajak	323		323
14. Gul kajak	322		322
15. Pvt. Runner	214		214
16. pvt. Coast	200		200
17. mortens coast	89		89
18. Mette 450	71		71
19. Rød havkajak	70		70
20. Ellap	59		59
21. pvt. birgit	58		58
22. pvt. palle w	58		58
23. Ernst coast 450	47		47
24. Bent hav	47		47
25. Birgitte hav	47		47
26. Blå havkajak	45		45
27. Panan	39		39
28. Dagmar		35	35
29. Marianne coastline	21		21
30. Grå havkajak	19		19
31. Ernst escape	17		17
32. jensens grønlander	16		16
33. storm	16		16
Hovedtotal	7384	5029	12413



Søsportsklubben for hele familien

de tre senest anskaffede tur-kajakker ”Coast”, ”Runner” og ”Line”. Disse tre Coast-modeller er meget populære kajakker, hvilket er et billede som også rapporteres fra andre klubber. Disse modellens popularitet underbygges af at 7 af de private kajakker som er købt i sæsonen netop er af disse modeller.

I bunden af statistikken, fsva. klubbens både figurerer ikke uventet ”Storm”, som er den kajak der blev vundet til Tour de Gudenå. Den kom først til klubben den 14. september, dvs. sent på sæsonen og kan naturligt ikke nå at været brugt så meget. Ses der bort fra den så er det vore tre havkajakker, som blandt klubbens kajakker som har været mindst på vandet. Tilsammen udgør de tre havkajakker, ”Grå havkajak”, ”Blå havkajak” og ”Rød havkajak” alene 134 km.

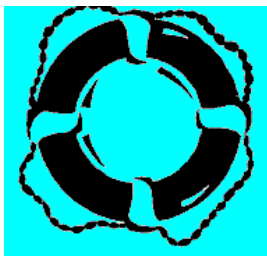
Blandt robådene er det glædeligt at 1x ”Dagmar”, som ”efter år på værkstedet” blev meldt klar i september trods den korte tid dog har roet 35 km.

Til højre ses tabel over selve bådenes kilometer, dvs. uanset ”besætningens” antal.

2. oktober 2006 - 28. oktober 2007

Bådens km

	Pr. båd
1. Rød kajak	841
2. Coast	840
3. <i>Excelsis</i>	735
4. runner	732
5. line	696
6. Pal	611
7. hvid kajak	598
8. <i>Naveren</i>	589
9. 2-kajak	425
10. Grøn kajak	323
11. Gul kajak	322
12. Tranen	314
13. Marsvinet	219
14. Pvt. Runner	214
15. pvt. Coast	200
16. 62	124
17. mortens coast	89
18. Mette 450	71
19. Rød havkajak	70
20. Ellap	59
21. pvt. birgit	58
22. pvt. palle w	58
23. Ernst coast 450	47
24. Bent hav	47
25. Birgitte hav	47
26. Blå havkajak	45
27. Panan	39
28. Dagmar	35
29. Marianne coastlin	21
30. Grå havkajak	19
31. Ernst escape	17
32. jensens grønland	16
33. storm	16



Søsportsklubben for hele familien

Personstatistikken

Person kilometer 2006-2007

2. Okt 2006 - 28. oktober 2007

Sum af km	Bådtype		
navn	Kajak	robåd	Hovedtota
1. Palle Lund-Jensen	930	315	1245
2. Dagny Gormsen	542	98	640
3. Birgitte Berthelsen	403	137	540
4. Lars madsen	495		495
5. Ingrid Sørensen	296	187	483
6. Bent pedersen	335	111	446
7. Marianne Pedersen	443		443
8. Birgit Sloth	433		433
9. Annette Bekker	428		428
10. Søren rasmussen	177	232	409
11. Steffan Herrik	2	398	400
12. Hanne Larsen	384		384
13. Olaf Erichsen	3	379	382
14. Hans Skjøde Knudsen		373	373
15. Bent Berthelsen	255	97	352
16. Tove Simonsen	323		323
17. Michael Breuning		321	321
18. Mette Andersen	301	15	316
19. Lars Christian Bay	259	20	279
20. Michael Mohr Jensen	6	262	268
21. Palle Wang	248		248
22. Peter Thinggard	220	27	247
23. Ditte Thinggard	210	32	242
24. Torben Rasmussen	25	206	231
25. Anders larsen	16	201	217
26. Palle Blinkenberg	8	205	213
27. Dorte Englund	24	152	176
28. Henning Nikolaisen		128	128
29. Morten Sørensen	128		128
30. Annelise Rasmussen	31	84	115
31. Helle Blinkenberg		112	112
32. Dorthe Eskildsen		84	84
33. Birthe Hedebo Nielsen	8	75	83
34. Michael Pedersen	82		82
35. Helle Hansen	42	37	79
36. Kasper Ø(Svendborg)		63	63
37. Jette Erichsen		61	61
38. Henriette		55	55
39. Anna Marie Skovgård Hansen	54		54
40. Ann Pia Jacobsen		49	49

Sum af km	Bådtype		
navn	Kajak	robåd	Hovedtota
41. Maibritt Andreassen		48	48
42. Charlotte Nørgren	45		45
43. Michael Rasmussen		44	44
44. Dorthe Rasmussen		37	37
45. Lis hansen		36	36
46. Hanne Kofoed		35	35
47. Anne Mansa	35		35
48. Allan Høvighoff	5	30	35
49. Bodil Å (Svendborg)		34	34
50. Ninna L. (Svendborg)		34	34
51. Johanne Hansen	32		32
52. Sille Mansa	29		29
53. Carsten Jacobsen		27	27
54. Anders R. (Bogense)		27	27
55. Conni H. (Assens)		25	25
56. Jørgen H. (Assens)		25	25
57. Mogens Nielsen	23		23
58. Anders lund-jensen	23		23
59. Elisabeth C (gæst)		23	23
60. Julie larsen	20		20
61. Trine rasmussen		18	18
62. Poul Kærgaard		17	17
63. Bjørn (gæst)		17	17
64. Henrik Bang Berthelsen		16	16
65. Asger (gæst)		11	11
66. Fie Larsen	9		9
67. Marianne Larsen	9		9
68. Theodor (gæst)	9		9
69. Alexander Gormsen		9	9
70. jacob hansen	6		6
71. Mette (Gæst)	5		5
72. Maria K (gæst)	5		5
73. Anni lund-jensen	4		4
74. Elias Hansen	4		4
75. ib (gæst)	2		2
76. solveig (gæst)	2		2
77. Steffen (gæst)	2		2
78. Anne Marie Epelle	1		1
79. Sebastian Epelle	1		1
80. Kasper (gæst)	1		1
81. Karina (gæst)	1		1
82. Hovedtotal	7384	5029	12413