

Søsportsklubben for hele familien

2008-2009 km og aktivitets

Statistik

27. okt. 2008 – 25. okt. 2009

Set gennem statistikken har 2009 været et ”konsolideringsår” præget af bredde og en yderligere stadfæstning af at det er kajakkerne som trækker det store læs. Hvor 2008 var et ”rekordernes år” har den forgangne alene budt på få rekorder.

Samlede antal roede kilometer nåede dette år op på i alt **13.938 km**.

Hovedtal fra året er følgende med sidste års tal i parentes:

- Klubbens samlede km 13.938 (15.009 km)
- Antal personer på vandet 97 (91)
- Årets gennemsnitlige antal km pr. person 142 km/person (165 km)
- Største måned, september 2.696 km (juni 3.327 km)
- Antal personer med mere end 300 km 16 (23 personer)

Total :

I året 2008-2009 er der først og fremmest samlet roet lidt færre kilometer end sidste år. Samlet blev det til i alt 13.938 km, hvilket er 1.071 km mindre end hidtil største år, hvilket var 2008.

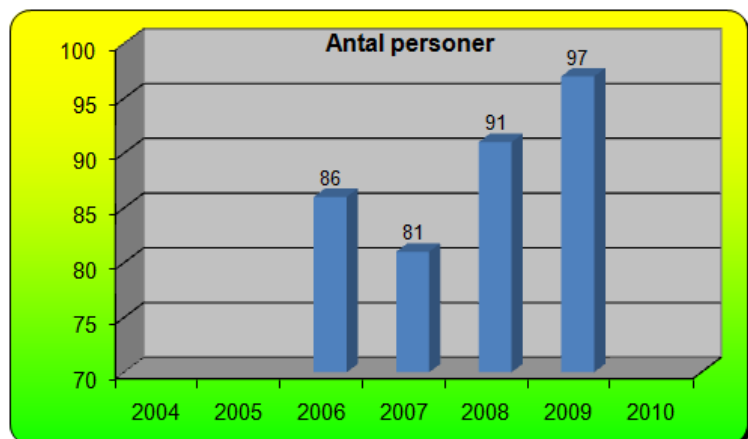
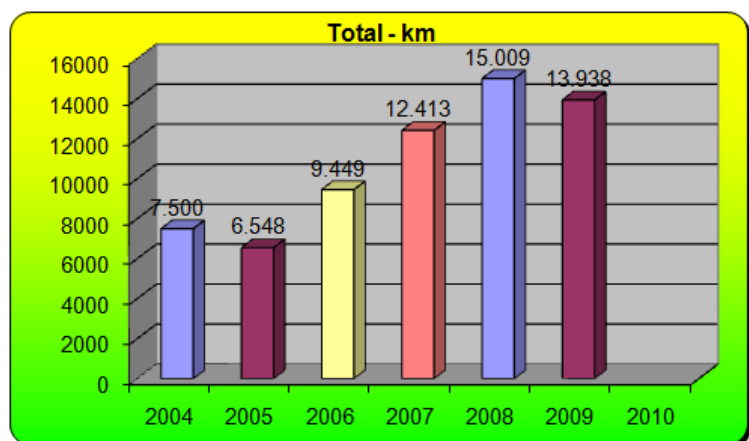
Udviklingen gennem de seneste år kan se på diagrammet til højre


Sæsonen har således budt på det næsthøjeste kilometerantal i klubbens historie.

Siden 2005 har medlemmerne mere en fordoblet roaktiviteten.

Det samlede antal personer på vandet har i 2008 været 97 personer, hvilket 6 personer mere end sidste år. Begge år er alle talt med, dvs. både gæster og egne medlemmer.

Når person antallet sammenholdes med de roede kilometer betyder det at hver person i gennemsnit har roet 142 km mod 165 km i 2008.

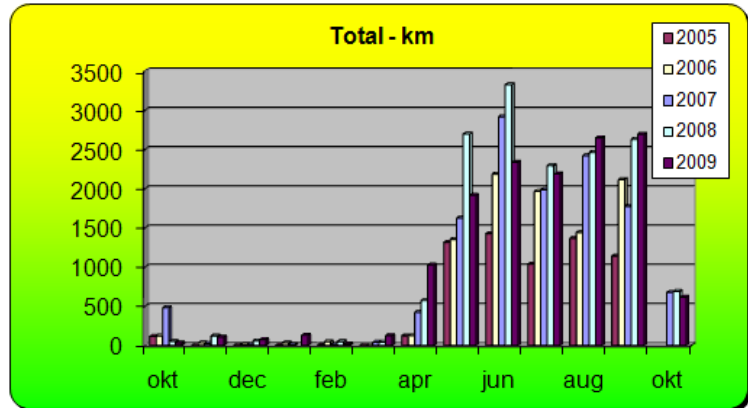




Søsportsklubben for hele familien

Ser vi på fordelingen hen over årets måneder ses at det er i maj og juni måned, hvor roaktiviteten i 2009 har været mindre end tidligere år. I de 2 måneder er der samlet roet ca. 1.700 kilometer mindre end sidste år.

Dette betyder også at der i en lrag række af årets øvrige måneder er roet mere en i 2008. Her er det især markant at april måned i år har givet ca. 1.000 km, hvilket er ca. en fordobling i forhold til tidligere. April 2009 er "all time high"-april, altså den største april i klubbens historie. Hvordan var vejret i april 2009?, - eller er det helt andre forhold som gjorde sig gælden i påske-måned.



Der skal knyttes en enkelt kommentar til juni måned, som i år har vist færre kilometer end både 2008 og 2007. I de tidligere år har der ligget "særlige" arrangementer netop i juni. I 2007 sendte vi en 2-års inrigger rundt om Fyn som stafetbåd, hvilket alene på de ca. 50 timer gav omkring 1.000 mandekilometer i logbogen, og i 2008 lå det landsdækkende arrangement "Vi ror Danmark Rundt" netop i juni. Vor klub præsterede i den forbindelse lidt over 1.000 km på de dage. I år har vi ikke haft den slags aktivitet i måneden, og dette kan forklare den største den af afvigelsen.

Som noget nyt er det i år august og september, som med hver knapt 2.700 km er årets største måneder. De seneste år har juni, med de specifikke arrangementer præsteret flest kilometer.

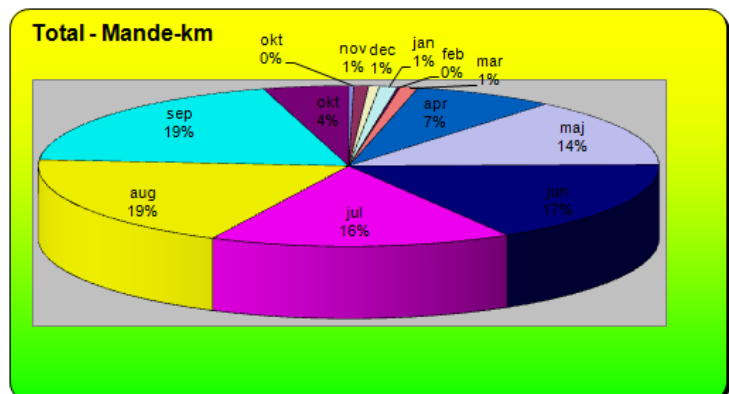
Året 2009 viser at alle "sommer"-månederne fra maj til september er de grundlæggende aktive måneder med mellem 2.000 og 2.700 kilometer pr. måned.


Roaktiviteten i vintermånederne er fortsat af beskeden størrelse, selvom der er logget kilometer i alle årets måneder. Vinterroning mangler dog stadig et reelt gennembrud i vor klub.

Lys- og vejrforhold er som bekendt anderledes netop der, så forholdene indbyder ikke på samme måde til en rotur. Dog bringer vintermånederne også på dage med gode roforhold for både kajaker og inriggere, så med respekt for sikkerhedsreglers vinterforhold kan det anbefales medlemmerne også at tage en tur på fjorden i den tid.

Den månedlige fordeling af kilometer kan også se af følgende.

Som nævnt er der i år en mere jævn fordeling hen over perioden maj – september end tidligere. Samlet udgør disse fem måneder samlet 85 % af kilometerne. Dette er forsat er vidnesbyrd om at der ros mere bredt hen over sæsonen.



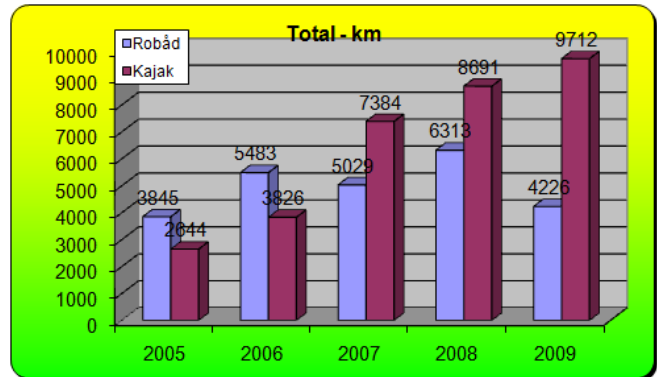


Søsportsklubben for hele familien

Pr. Bådtype.

Kajakroningen har i 2009 fortsat udviklingen, og viser igen en fremgang på mere end 1.000 kilometer på året. 2009 har bragt klubben ikke færre end 15 nye kajakroere. For tredje år i træk har kajakkerne således distanceret robådene med hensyn til antal roede kilometer, og i år med mere end dobbelt så mange kilometer som robådene.

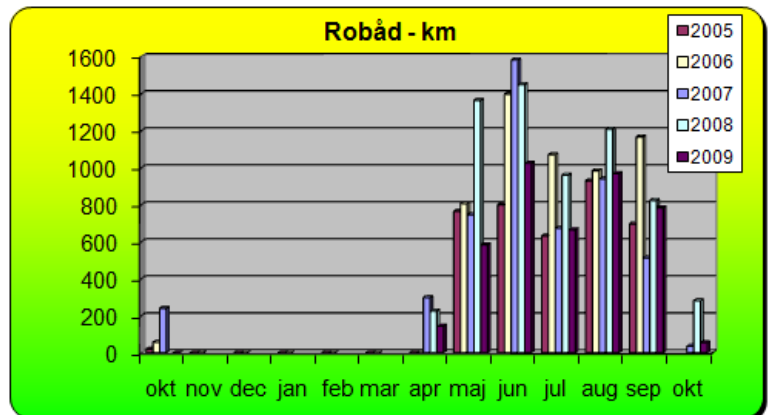
I alt 9.712 kilometer til kajakkerne, hvilket er en stigning på ca. 1.000 km eller 12 % i forhold til 2008. Kajakkerne ror dermed 70 % af klubbens samlede ca. 14.000 km i sæsonen.



Robådene har i 2008 tegnet sig for i alt 4.226 km, hvilket er 2.087 km eller 33 % mindre end året før. Dette er det laveste kilometerantal siden 2005 for robådene.

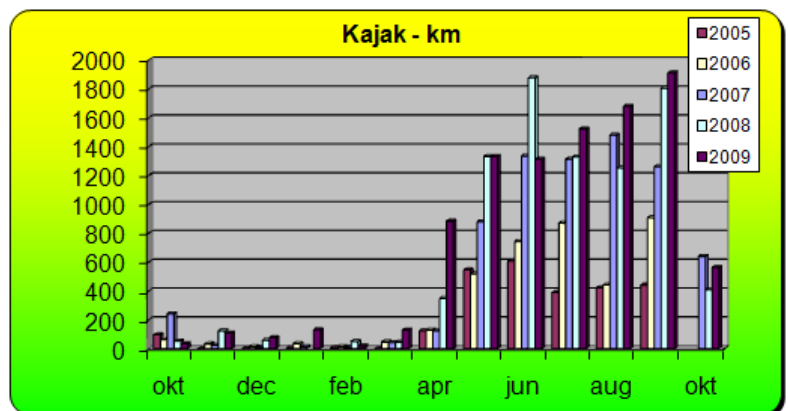
For robådernes vedkommende har roning, som tidligere år, toppet i juni måned. I år med ca. 1.000 km. Som nævnt tidligere har juni i 2008 og 2007 været genstand for weekendarrangementerne, og set i dette lys må aktiviteten i år betegnes som ganske pæn.


De store forskelle til tidligere år ser især i maj, juni og juli måned, men der mindre aktivitet i årets øvrige måneder.



Den månedlige fordeling af kajakroningen vises i diagrammet til højre.

Der ses en væsentlig højere aktivitet i april, juli, august og september end året før, medens maj og oktober viser samme kilometerantal. Juni måned var i 2008 med 1.878 km hidtil største kajakmåned, og en god del af kilometerne blev roet i weekenden med "Vi ror Danmark Rundt". I år har september vist 1.912 kajak km., hvilket er ny kajakrekord. Heraf blev ca. 900 kilometer roet på Tour de Gudenå, hvor vi igen i år stillede med et rekord stort hold.





Søsportsklubben for hele familien

De enkelte både.

Fordelingen af sæsonens roede kilometer på de enkelte både fremgår af tabellen til nedenfor. Tabellen viser bådens kilometer i alt 9.898 km, ikke summen af mandskabskilometer, som er 13.938. Roningen har således været fordelt på 45 forskellige både, mod 40 både i 2008 og 33 både i 2007.

I år toppes bådlisten for første gang (vistnok) af en kajak, nemlig Marianne P.'s "Umiaq" med 799 km (ganske pudsig er samme kilometertal som Naveren toppede listen medsidste år). Marianne's kajak lå sidste år nr. 2 med 767 km, så både "Umiaq" og Marianne får virkelig nydt fjorden og omgivelserne.

I år skal vi helt ned til nr. 4 på listen for at finde en inrigger, "Johannes", med 565 km, idet både nr. 2 og nr. 3 også kajaker, nemlig Tove S. "Freja" med 687 km og Annette og Dagny's "Marssvinet" 639 km.

27. oktober 2008 - 25. oktober 2009

Bådens km		Pr. båd
1.	Umiaq	799
2.	Freja	687
3.	MARsvinet	639
4.	Johannes	565
5.	Hvid Kajak	525
6.	Pilen	510
7.	Ingrids	477
8.	Line	476
9.	Gul kajak	475
10.	Coast	448
11.	Rød kajak	422
12.	Fred. II	399
13.	Runner	332
14.	2-kajak	327
15.	Birgitte hav	326
16.	Bent hav	326
17.	Dorte Runner	297
18.	John tiki	237
19.	TT	210
20.	Grøn kajak	141
21.	62	138
22.	Liv tiki	130
23.	Pal	104
24.	Panan	94
25.	ditte runner	85
26.	Arnoldus egen	79
27.	Peter coast	77
28.	TT55	74
29.	Vir	71
30.	hanses egen	59
31.	pvt. palle w	55
32.	Storm	55
33.	Pvt. birgit	46
34.	Dillen	43
35.	Dellen	35
36.	rødtop	26
37.	Helle Rød sculler	23
38.	Dagmar	19
39.	Ellap	17
40.	Rød Havkajak	14
41.	Blå havkajak	12
42.	Svalen	10
43.	Excelsis	8
44.	anders - egen	5
45.	orange	1
	I alt	9.898

Inriggeren "Johannes", som blev købt hjem og istandsat til denne sæson, har været det naturlige 1.-valg, da den har ligget på bådvoغن hele sæsonen. Tidligere års 4-åres inrigger "Naveren" har ligget klar som 2.-valg på hylden ovenover, men har faktisk ikke logget nogen kilometer overhovedet i den forgangne sæson. Sammen med det faktum af den 3. af klubbens 2-åres inrigger "Excelsis" alene har logget 8 km, som nr. 43 på listen, kan dette vel tages som udtryk for at vor klub på inriggerensiden har tilstrækkelig bådkapacitet til aktiviteten for nuværende.


De tre første kajaker er alle private kajaker, men ni af de næste 10 kajaker er klubkajaker, og dermed er 4 af top-10-kajakerne privat-kajaker.

Ser vi på klubkajakerne er "Hvid kajak" (Fenja 65) for 2. År i træk den mest benyttede klubkajak med 525 km, hvilket er 19 km mere end den loggede i 2008. Denne kajak er en af klubbens først erhvervede kajaker og altså "still going strong". Den næste klubkajak "Pilen" med 510 km, er gevinst-kajakken fra Tour de Gudenå i september 2008, som dermed i den første sæson i klubben har vist sig at falde i medlemmerne smag.

De også populære Coast-kajaker (Line, Coast, Runner) er alle tre fortsat godt benyttet med, og er med deres stabilitet eftertragtet af nye kajakroere især i instruktionsforløbet.

Til sæsonen blev indkøbt to nye kajaker "TT" og "TT55", begge Zedtech-kajaker, som har taget deres kilometerandel i sæsonen.

Klubbens 3 havkajaker har ikke været meget på vandet i 2009. To af dem står samlet for 26 km, og den tredje er slet ikke noteret i logbogen. Som nævnt tidligere år, ses stor fremgang i havkajaker på landsplan.



Søsportklubben for hele familien

Personstatistikken, med opdeling på robåde og kajaker.

Person kilometer 2008-2009

27. Okt 2008 -25. oktober 2009

Sum af km			
navn	Kajak	robåd	Hovedtotal
1. Dagny gormsen	929	20	949
2. Marianne pedersen	870		870
3. Ingrid Sørensen	741	55	796
4. Tove simonsen	731		731
5. Annette Bekker	712		712
6. Palle Lund-Jensen	257	352	609
7. Olaf Erichsen		553	553
8. Bent pedersen	474	53	527
9. Henning Nikolaisen	165	348	513
10. Birgitte Berthelsen	431	23	454
11. Bent Berthelsen	359	13	372
12. Michael Mohr Jensen		352	352
13. Michael Breuning		333	333
14. Søren rasmussen	95	225	320
15. Dorte Gade	310		310
16. Birgit Sloth	307		307
17. Elisabeth Christiani	193	55	248
18. Carsten Jacobsen		239	239
19. Kristian Rud	232		232
20. Steffan HErrik	67	156	223
21. Palle Wang	221		221
22. John Winther	220		220
23. Anne Marie Epelle	169	30	199
24. Niels Rosenberg		195	195
25. Hans Larsen	181		181
26. Villy Hansen		177	177
27. Hans Arnoldus	170		170
28. Erik Olsen		163	163
29. Torben Rasmussen	18	110	128
30. Helle Hansen	66	61	127
31. Janne Kwasniak	126		126
32. Liv Winther	126		126
33. Karen Aagaard	116		116
34. Ditte thinggard	112		112
35. Jonas Kwasniak	110		110
36. Lene Johansen	107		107
37. Jørgen Aagaard	107		107
38. Søren Kwasniak	102		102
39. Henning Thomsen	100		100
40. Peter Thinggard	85		85
41. Helle blinkenberg		78	78
42. Morten sørensen	71		71
43. Jørgen H. (Assens)		66	66
44. Jørgen Gæst		66	66
45. Conni H.(Assens)		66	66
46. Anders Lund-Jensen	59		59
47. Ann Pia Jacobsen		57	57
48. Jane Fisher	55		55
49. Margrethe Andersen	49		49
50. Jette Erichsen		48	48

Person kilometer 2008-2009

27. Okt 2008 -25. oktober 2009

Sum af km			
navn	Kajak	robåd	Hovedtotal
51. Michael - gæst	47		47
52. Maibritt Andreassen		46	46
53. Hella Thagesen		46	46
54. Hanne Larsen	43		43
55. Lis hansen		41	41
56. Mette Andersen	35		35
57. Ib Bager	35		35
58. Else - gæst	34		34
59. Kasper Ø(Svendborg)		33	33
60. Ninna L. (Svendborg)		33	33
61. Erling Rasmussen		30	30
62. Lars Christian Bay	25		25
63. Ulla Jørgensen	25		25
64. Jørgen Jørgensen	25		25
65. Pauli Andersen	21		21
66. Mette (gæst)	20		20
67. Poul Fløe		19	19
68. Mogens Nielsen	19		19
69. Søren - gæst	18		18
70. Annelise rasmussen		15	15
71. Annette - gæst	15		15
72. Fie larsen	15		15
73. Bo agerskov	13		13
74. Lars Madsen	12		12
75. Palle blinkenberg		11	11
76. Birgitte fløe gæst		10	10
77. Julie - gæst		10	10
78. magnus -gæst		10	10
79. Johanne Hansen	10		10
80. Rikke - gæst		10	10
81. Susanne bager	9		9
82. Niels- Ulrik Hansen		8	8
83. Inunguaq Olsen	8		8
84. Ilona - gæst	8		8
85. Jane gæst	6		6
86. Jeanette Tilstrup	6		6
87. cille - gæst		5	5
88. Sune - gæst		5	5
89. Julie Larsen	4		4
90. David - gæst	3		3
91. Magnus 2 - gæst	3		3
92. Robert Sørensen	2		2
93. Pernille - gæst	2		2
94. Magnus - gæst	2		2
95. Anders - gæst	2		2
96. Tobias - gæst	1		1
97. Charlotte - gæst		1	1
Hovedtotal	9711	4226	13938